



# HSD – SSG

## Těsnění kabelů a potrubí se segmentovými prstenci

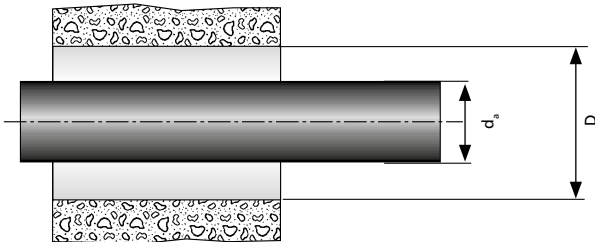


### Montážní návod

#### ! Upozornění pro montáž:

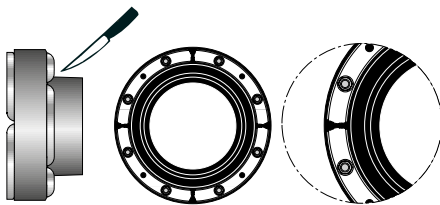
Při jednostranné montáži těsnění do jádrových vrtů či pažnic doporučujeme provést utěsnění na vnější straně budovy.

#### 1 Kontrola rozměrů



Jádrové vrtání/ pažnici zbavte nerovností a nečistot. Očistěte procházející kabel/potrubí. Zkontrolujte rozměry jádrového vrtání/pažnice a procházejícího média.

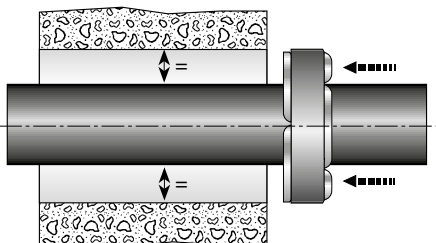
#### 2 Odstranění segmentových kroužků



Detail

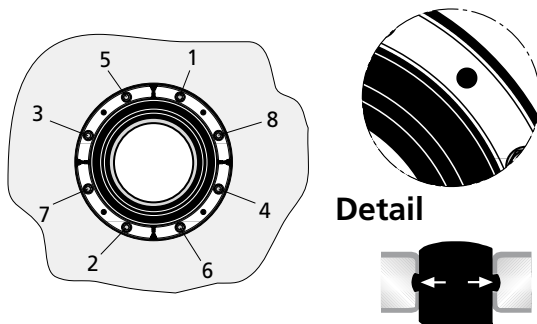
Rozevřete těsnění, ostrým nožem naříznete zvolené segmentové prstence a odtrhněte je. (Průměry procházejících médií jsou na jednotlivých segmentech označeny).

#### 3 Zavedení těsnění



Těsnění nasadte na procházející médium, popřípadě zaveďte média do těsnění tak, aby bylo v rovině se stěnou.

#### 4 Utažení



Detail

Šrouby s vnitřním šestihranem dotahujte křížem ve směru hodinových ručiček, dokud není dosaženo doporučeného uťahovacího momentu (viz tabulka na zadní straně).

#### Optická kontrola:

Těsnění je dostatečně utaženo, jakmile je pryž vystupující ze všech kontrolních otvorů viditelná a hmatatelná (viz detail).

! Těsnění není pevným ani nosným bodem. Nezachycuje působící mechanické síly a procházející médium musí být zabezpečeno proti očekávaným pohybům pomocí středících pomůcek.

Důrazně upozorňujeme na to, že při odchýlení se od údajů v návodu na montáž a při neodborném použití našich výrobků jakož jejich kombinací s cizími výrobky nepřebíráme při případných následných škodách žádné záruky.



# HSD – SSG

Těsnění kabelů a potrubí se segmentovými prstenci



## Montážní návod

### Technické údaje

Vnější Ø těsnění (v mm)	Vnější Ø kabelu nebo potrubí (v mm)	Objednací číslo
100	25, 32, 40, 50, 63	HSD 100-SSG 25-63
100	18 – 65	HSD 100-SSG 18-65 SL
150	70 – 112	HSD 150-SSG 70-112 SL
200	110 – 162	HSD 200-SSG 110-162 SL
250	159 – 211	HSD 250-SSG 159-211 SL
300	200 – 252	HSD 300-SSG 200-252 SL

### Doporučený utahovací moment

Objednací číslo	Závit	Utahovací moment	Klíč
HSD 100-SSG 25-63	M6	4 Nm	SW 5
HSD 100-SSG 18-65 SL	M6	4 Nm	SW 5
HSD 150-SSG 70-112 SL	M8	5 Nm	SW 6
HSD 200-SSG 110-162 SL	M8	5 Nm	SW 6
HSD 250-SSG 159-211 SL	M8	5 Nm	SW 6
HSD 300-SSG 200-252 SL	M10	14 Nm	SW 8

Důrazně upozorňujeme na to, že při odchýlení se od údajů v návodu na montáž a při neodborném použití našich výrobků jakož jejich kombinaci s cizími výrobky nepřebíráme při případných následných škodách žádné záruky.

T\_a\_C\_e\_T 2016-07



**Těsnění není pevným ani nosným bodem. Nezachycuje působící mechanické síly a procházející médium musí být zabezpečeno proti očekávaným pohybům pomocí středících pomůcek.**